

Цифровое
телевидение
Планеты

Более
300
каналов
90 HD

Доступно на ТВ
или на компьютере

Родительский
контроль

4K Ultra HD

Доступно
в новом интерфейсе
ЦТВ Планеты

Заказ каналов
в Личном кабинете

Телеприставка Imaqliq Q-Box Ultra ИНСТРУКЦИЯ



Управление просмотром



Архив
телепередач

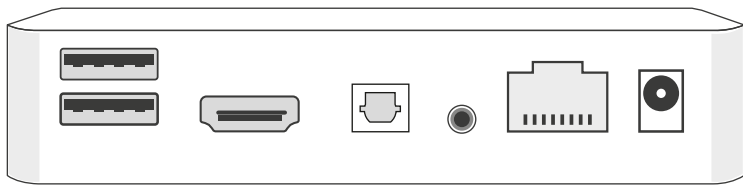


Пауза и просмотр
программ



Перемотка на любой
момент передачи

Разъемы телеприставки и подключение



USB

HDMI

Цифровой
аудиовыход

AV*

Интернет

Питание

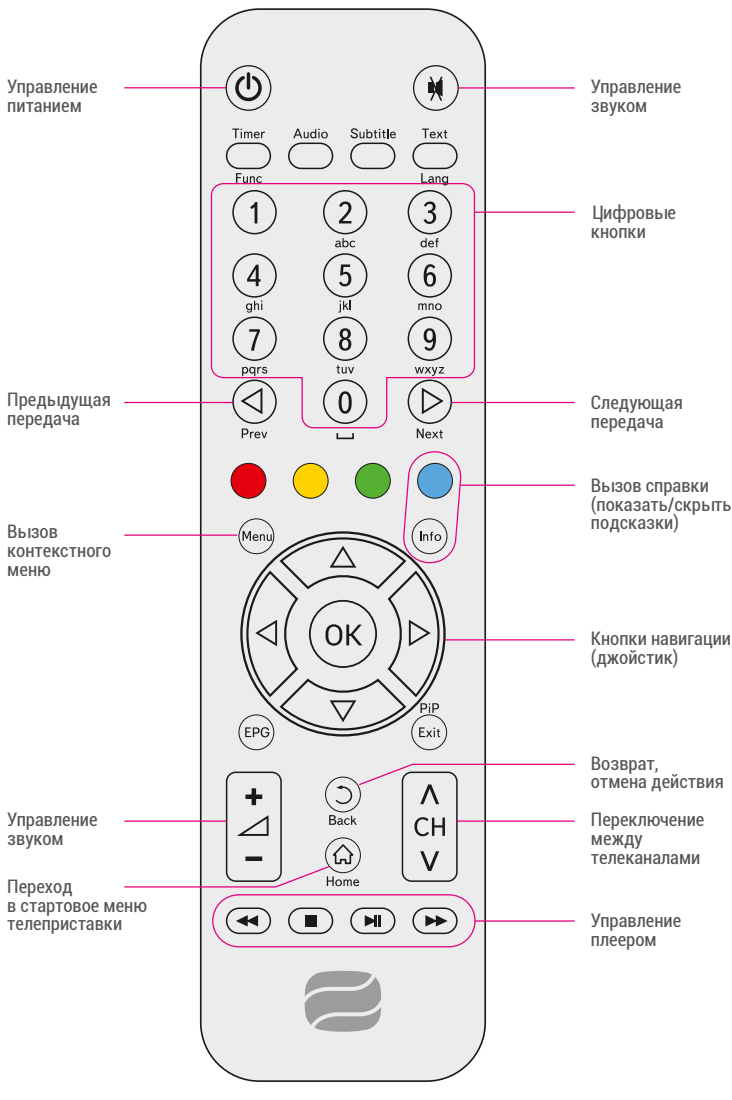
Порядок подключения к сети

1. Подключите телеприставку сетевым проводом к маршрутизатору или напрямую к сети передачи данных провайдера.
2. Соедините приставку и телевизор HDMI-кабелем.**
3. Подключите к приставке блок питания, воткните его в розетку.

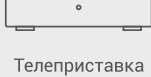
*Не используется

**Предварительно убедитесь, что на телевизоре выбран верный способ подключения телеприставки (то есть HDMI1, HDMI2 или иной разъем, в который вы вставили провод).

Назначение основных кнопок пульты



Комплектация телеприставки



Телеприставка



Пульт дистанционного
управления



Две батарейки



HDMI-кабель
для подключения
к телевизору



Внешний блок
питания



Подробная информация об услугах и сервисах
planeta.tc

Круглосуточная техническая поддержка

8-800-7-555-052

Звонок бесплатный

Подключение и консультации

8-800-7-555-051

Звонок бесплатный